

PACKAGING



PRACTI-MAN PLUS SET BEINHÄLTET

1 Übungspuppe, 1 Monitor, Anleitung, 5 Lungen, 2 Ventile, 2x 9V Batterie,
2 Kopfverschluss-Clips, 1 Transporttasche

GARANTIE-ZERTIFIKAT



Dieses Produkt hat erfolgreich die strengsten Qualitätskontrollen durchlaufen, bevor es das Werk verlässt. Dennoch kann es zu Fehlfunktion aufgrund von Montage und / oder Komponentenfehlern kommen. Lesen Sie in diesem Fall die Garantiebestimmungen und kontaktieren Sie Ihren Händler.

VICEDO MARTI, S.L. gewährt zwei Jahre Garantie ab Rechnungsdatum.

Wenn es während der Laufzeit der Garantie zu Produktfehlern kommt, die auf den Herstellungsprozess oder Materialversagen zurückzuführen sind, muss der Verbraucher den Händler innerhalb von 10 Werktagen informieren, nachdem er den Defekt bemerkt hat. Nach dem Ermessen des Händlers wird das Produkt entweder repariert oder ersetzt.

GARANTIEBEDINGUNGEN:

Details und Dokumentation: Sie benötigen eine Kopie der Rechnung über den Kauf Ihres Produktes, um eine Garantiegewährleistung zu haben. Neben den Produktmerkmalen muss die Rechnung die folgenden Angaben enthalten: Name und Anschrift des Käufers.

Ausschlüsse: Diese Garantie schließt speziell die folgenden Punkte aus:

-Schäden und/oder Mängel am Produkt nach nicht sachgerechter Verwendung, oder Fahrlässigkeit des Benutzers, einschließlich der Verwendung des Produkts für andere Zwecke als dem bestimmungsgemäßen Gebrauch.

-Beschädigung und/oder Mängel durch den Einsatz von säurehaltigen Flüssigkeiten wie Zitrone oder anderen schädlichen Chemikalien oder ätzenden Stoffen.

-Schäden und/oder Mängel durch unsachgemäße Wartung oder mangelnde Reinigung.

-Beschädigung und / oder Mängel durch die Verwendung von Ersatzteilen, die nicht vom Hersteller der Puppe kommen.

Geographische Abdeckung: Die Garantie gilt für alle Länder, in denen das Produkt von einem Händler vertrieben wird, VICEDO MARTI, S.L.

Garantie verfällt

- In Fällen von Schäden, die durch Reparaturen durch andere Personen als von autorisierten Servicestellen von VICEDO MARTI, S.L. entstehen und/oder wenn andere als die Originalteile, hergestellt von VICEDO MARTI, S.L., oder Zubehör der Puppe verwendet werden.

- Durch die Veränderung der Daten auf der Rechnung, dem Kassenschein oder der Originalverpackung.



VICEDO MARTI S.L. TEL. +34 965 554 708
C/ Ávila, 2 - 03440 Ibi - SPAIN


www.practiman.com - info@practiman.com - international@practiman.com



PRACTI-MAN PLUS

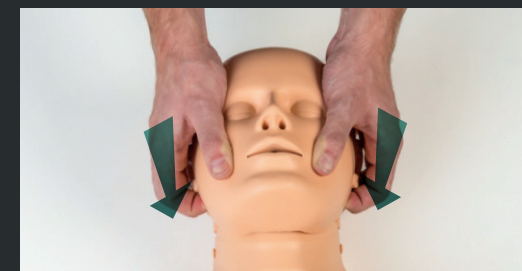
ELECTRONIC CPR TRAINING

ÜBUNGSPUPPE ANLEITUNG

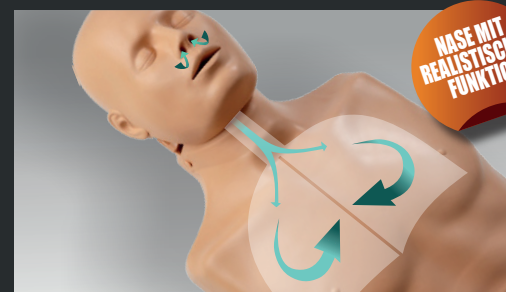


> SIMULATOR 2 IN 1

Für die CPR Schulung von Erwachsenen und Kindern mit einer einzigen Puppe.




> ESMARSCHER HANDGRIFF



> REALE ATMUNGSFUNKTION

Einzigartiges Atmungssystem einschließlich Nase mit realistischer Funktion.



> KOPFVERSCHLUSS-CLIPS

PRACTI-MAN

CPR TRAINING SOLUTIONS

by Vicedo Marti

MONTAGE



Entfernen Sie die Rumpfhaut.



Entfernen Sie die Gesichtshaut.



Stellen Sie sicher, dass der Kopf korrekt in die beiden Verankerungen eingebracht wurde, die diesen mit dem Rumpf verbinden.



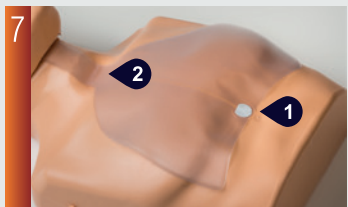
Legen Sie die Lunge unter das Kinn.



Schließen Sie die Lunge an das Ventil an.



Stellen Sie sicher, dass das Ventil richtig am Kopf befestigt ist.



Überprüfen Sie dass die Lunge:
1.- Genau auf der Klebenmarkierung platziert ist.
2.- Locker am Hals herunterhängt.



Platzieren Sie die Gesichtshaut und stellen Sie sicher, dass Nase, Mund und die Lasche am oberen Kopfe richtig zusammenpassen.



Platzieren Sie die Torsoshaut auf dem Rumpf und befestigen Sie diese an den Stiften.

ZUBEHÖR



LUNGE
(Ref. SP-001 (AD))



VENTIL
(Ref. SP-002 (AD))



GESICHTSHAUT
(Ref. Face-MB (AD))



TORSOSHAUT
(Ref. Chest-MB)

EMPFEHLUNGEN FÜR DIE REINIGUNG UND DESINFEKTION

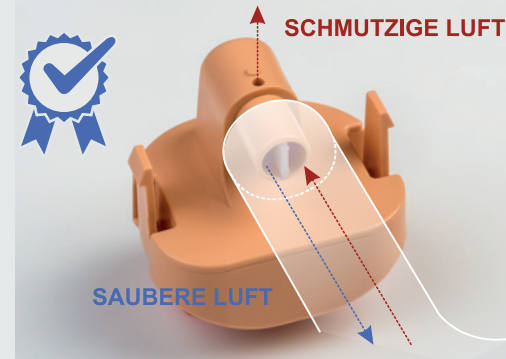
Um eine maximale Hygiene zu gewährleisten, empfiehlt der Hersteller die Reinigung von Practi-Man Plus nach jedem Gebrauch unter Einhaltung der folgenden Anweisungen:



Es ist notwendig, die Übungspuppe zu reinigen, indem man die Gesichtshaut nach jeder Übung vom Kopf trennt und die Lippen und das Gesicht desinfiziert.



Für eine vollständige Desinfektion tauchen Sie die Gesichtshaut in einen Behälter mit Desinfektionsmittel ein, reinigen Sie sie sorgfältig und lassen Sie sie für den ordnungsgemäßen Gebrauch trocknen.



Nach jedem Gebrauch sollte das Ventil von Practi-Man Plus desinfiziert und für den ordnungsgemäßen Betrieb getrocknet werden.



Die Lunge von Practi-Man Plus ist begrenzt wiederverwertbar und eignet sich für eine Trainingseinheit mit einer Gruppe von mehreren Personen, ohne dass sie gewechselt werden muss. Wenn sich der Brustkorb während der Übung nicht mehr anhebt, überprüfen Sie, ob die Lunge nass geworden ist. Falls dem so ist, muss sie durch eine neue ersetzt werden.

SCHUTZ WÄHREND DER CPR-ÜBUNG



Für zusätzlichen Schutz während der Schulung werden Atemschutzmasken verwendet.



Spenderbox mit 100 Stück

Verwenden Sie Desinfektionstücher, um eine korrekte Reinigung der Übungspuppe zu gewährleisten.