

PACKAGING



PRACTI-MAN PLUS CONTIENE

1 Simulador, 1 Monitor, Manual de usuario, 5 pulmones, 2 válvulas, 2 pilas de 9V, 2 clips de fijación y 1 bolsa de transporte con almohadilla.

CERTIFICADO DE GARANTIA



Este producto ha sido sometido a los más rigurosos controles de calidad antes de salir de fábrica. No obstante, de surgir cualquier problema de funcionamiento debido a montaje y/o piezas defectuosas en origen, le rogamos lea las condiciones de garantía y se ponga en contacto con el distribuidor oficial de su zona.

Por este certificado de garantía, VICEDO MARTI, S.L. garantiza que este producto se encuentra libre de defectos materiales y de mano de obra en el momento de su compra por un período de DOS AÑOS desde su entrega.

Si durante el período de validez de la garantía, el producto presentara algún defecto atribuible al proceso de fabricación, debido a materiales y/o mano de obra, el consumidor habrá de informar al distribuidor oficial en el plazo máximo de diez días desde que tuvo conocimiento del defecto, pudiendo optar/decidir el distribuidor oficial entre la sustitución de la pieza dañada o su reparación.

CONDICIONES DE LA GARANTIA:

Datos y documentación: Para tener acceso a la garantía es imprescindible acreditar la adquisición del producto mediante la presentación del ticket o factura de compra y el albarán de entrega, siempre que la entrega del producto sea posterior a la fecha de compra, debiendo facilitar expresamente los siguientes datos: nombre completo y dirección del comprador.

Exclusiones: Esta garantía excluye expresamente los casos siguientes:

- Daños y/o averías sufridas por el producto como consecuencia del mal uso, caídas, dolo o negligencia del usuario, incluyendo la utilización del producto para fines distintos del uso a que está destinado.
- Daños y/o averías producidos por el uso de agentes externos como calor u otros productos nocivos, químicos, obstructivos o corrosivos.
- Daños y/o averías debidos a un mantenimiento inadecuado o a la falta de limpieza.
- Daños y/o averías derivadas del uso de recambios no originales de la marca.

Ámbito geográfico: La garantía es extensiva a todos los países donde este producto sea distribuido por VICEDO MARTI, S.L. o por un distribuidor asignado por VICEDO MARTI, S.L..

Anulación de la garantía: La garantía del producto quedará invalidada:

- En los supuestos de daños causados por las reparaciones llevadas a cabo por personas ajenas al servicio técnico autorizado por VICEDO MARTI, S.L., así como si se reemplazan o se utilizan piezas adicionales o accesorios que no sean originales.
- Por manipulación de los datos de la factura, ticket de compra o albarán de entrega.

VICEDO MARTÍ S.L. TEL. +34 965 554 708
C/ Ávila, 2 - 03440 Ibi - SPAIN
www.practiman.com - info@practiman.com




PRACTI-MAN PLUS

ELECTRONIC CPR TRAINING



MANUAL SIMULADOR

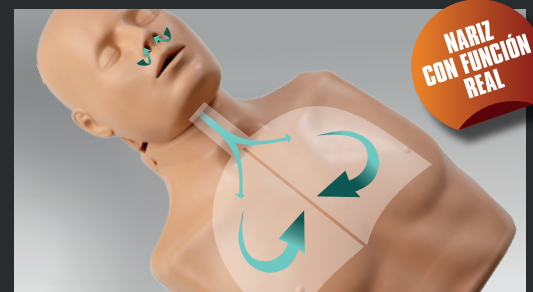


> DOS SIMULADORES EN UNO

Para realizar la práctica RCP de adulto y niño con un solo simulador.




> MANIOBRA DE TRACCIÓN MANDIBULAR



> RESPIRACIÓN REAL

Exclusivo sistema de respiración incluyendo nariz con función real.



> CLIPS FIJACIÓN CABEZA-TORSO

PRACTI-MAN

CPR TRAINING SOLUTIONS

by Vicedo Marti

MONTAJE



Retirar el peto.



Retirar la máscara.



Unir la cabeza al torso mediante los dos topes de sujeción.



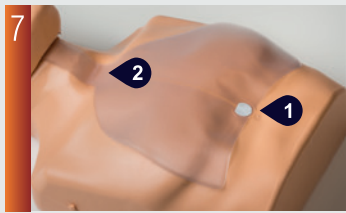
Pasar el pulmón por debajo de la mandíbula.



Unir la válvula al pulmón.



Encajar la válvula correctamente.



Colocar el pulmón sobre el torso y comprobar:
1. Que la pegatina se fija en la marca circular.
2. Que el pulmón descansa holgadamente sobre el cuello.



Colocar la máscara comprobando que nariz, boca y pestaña de la parte superior encajan correctamente.



Colocar el peto.

REPUESTOS



PULMÓN
(Ref. SP-001 (AD))



VÁLVULA
(Ref. SP-002 (AD))



MÁSCARA
(Ref. Face-MB (AD))



PETO
(Ref. Chest-MB)

RECOMENDACIONES DE LIMPIEZA Y DESINFECCIÓN

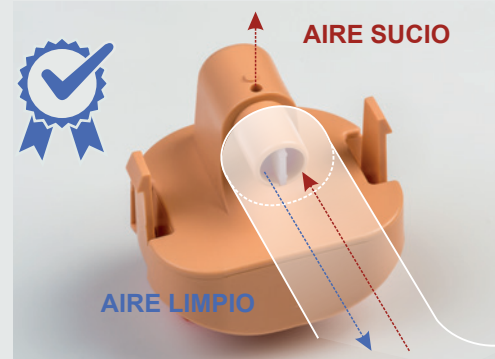
Para asegurar una máxima higiene, el fabricante recomienda la limpieza de Practi-Man Plus después de cada uso siguiendo las instrucciones a continuación:




Es necesario limpiar el simulador desinfectando los labios y la cara, separando la máscara de la cabeza después de cada ejercicio realizado por el alumno.



Para una desinfección más completa, sumergir la máscara en un recipiente con producto desinfectante, limpiar cuidadosamente y mantener seca para un correcto uso.



Después de cada uso, la válvula de Practi-Man Plus se debe desinfectar y dejar secar para un correcto funcionamiento.



El pulmón de Practi-Man Plus es semidesechable y apto para realizar una sesión de entrenamiento por un grupo de varias personas sin necesidad de cambiarlo. Si durante la práctica el pecho deja de elevarse, compruebe que el pulmón no está humedecida, en cuyo caso se debe sustituir por uno nuevo.

PROTECCIÓN DURANTE LA PRÁCTICA RCP



La protección durante la formación, se complementa con el uso de mascarillas protectoras de respiración.



Caja dispensadora de 100 unidades

Para asegurar una limpieza correcta del simulador, utilice las toallitas desinfectantes.